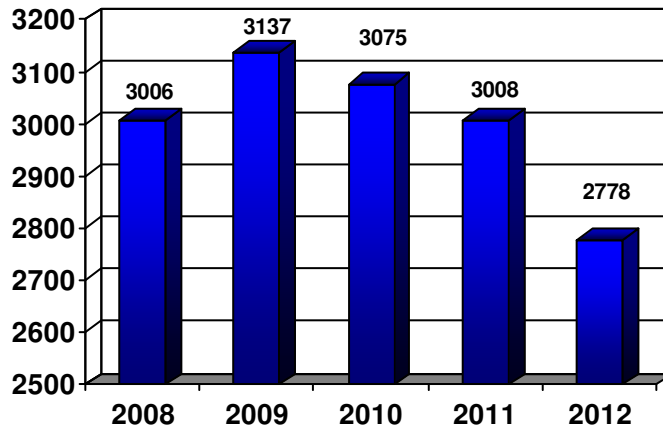
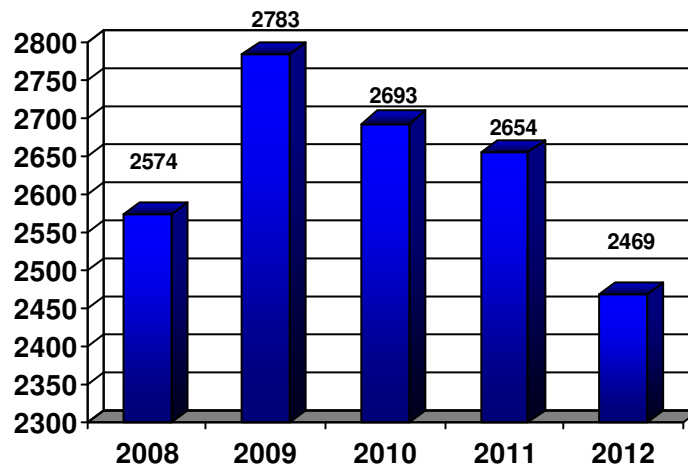


Rendőrkapitányság Szekszárd
Mellékletek

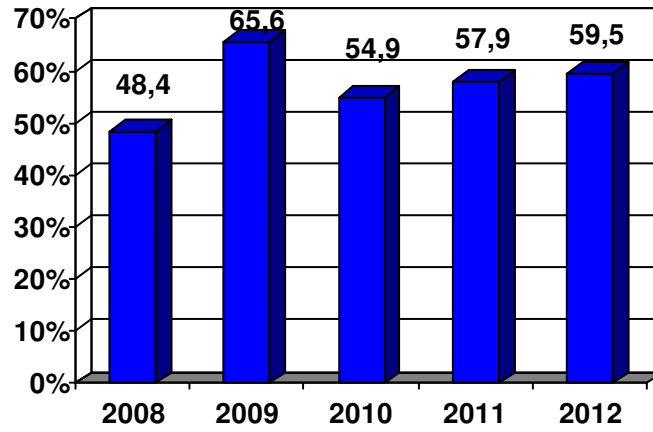
**Érkezett feljelentések száma Szekszárd
(ügyforgalmi)**



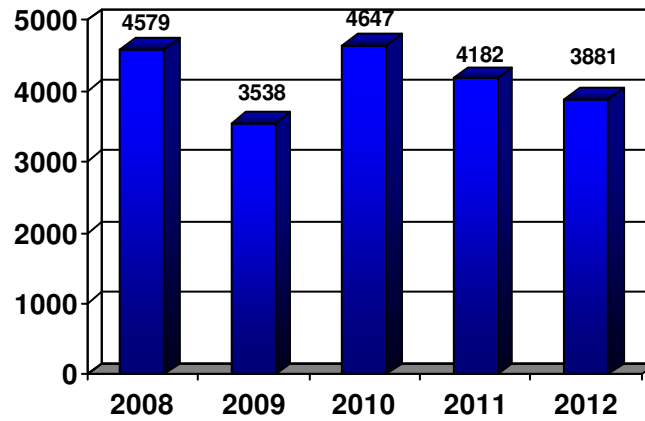
**Nyomozás elrendelések száma Szekszárd
(ügyforgalmi)**



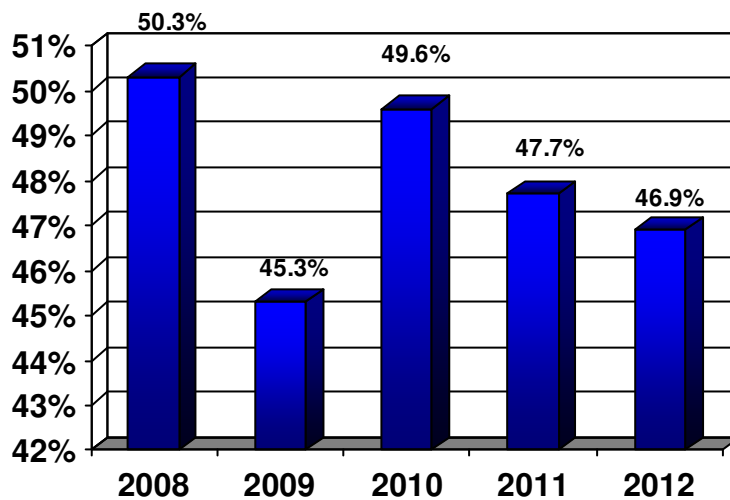
Ügyeredményesség Szekszárd (ügyforgalmi)



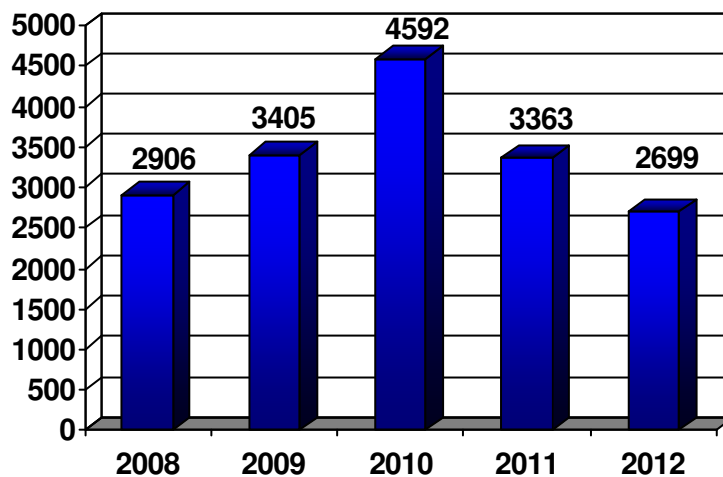
Befejezett nyomozások száma Szekszárd (ENYÜBS)



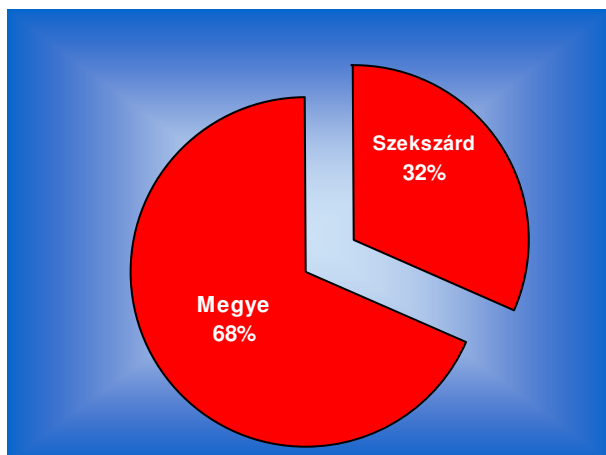
**Nyomozás eredményességi mutató Szekszárd
(ENYÜBS)**



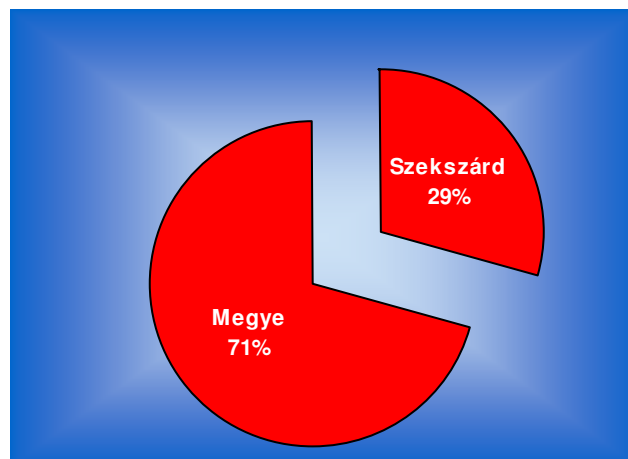
**Regisztrált bűncselekmények száma Szekszárd
(ENYÜBS)**



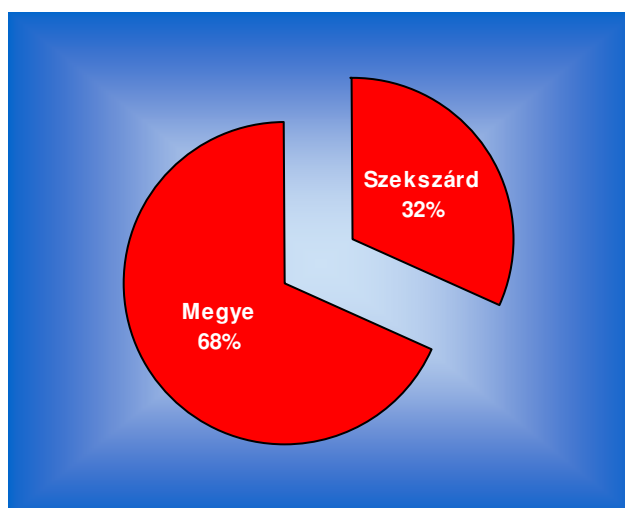
**Ismertté vált bűncselekmények 2010
(ENYÜBS)**



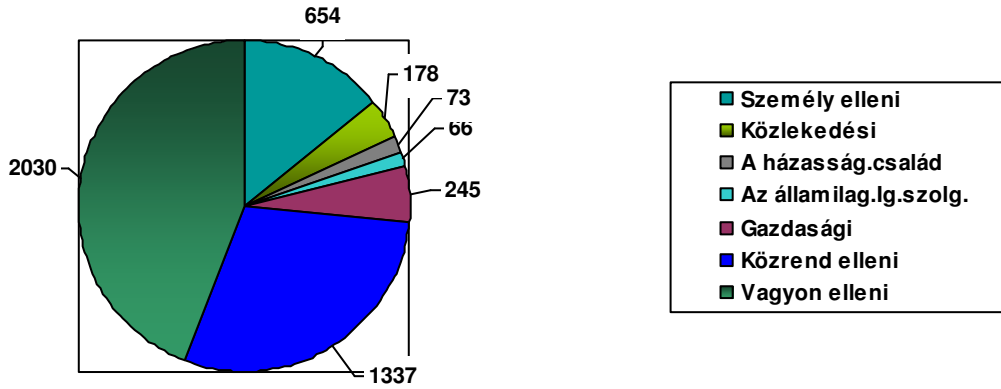
**Ismertté vált bűncselekmények 2011.
(ENYÜBS)**



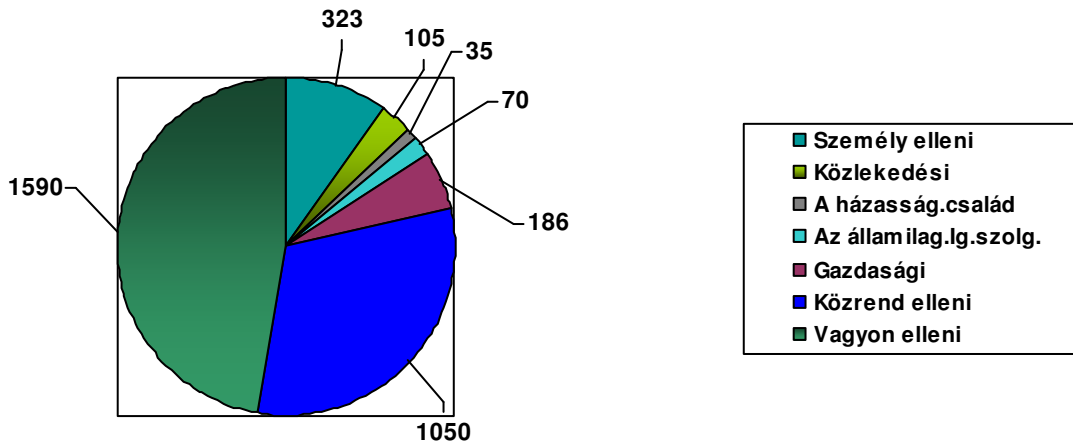
**Ismertté vált bűncselekmények 2012.
(ENYÜBS)**



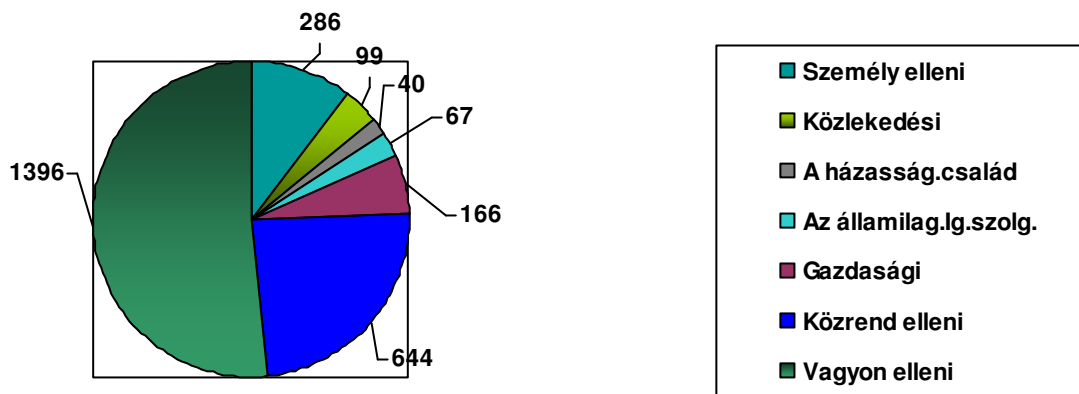
**Ismertté vált bűncselekmények struktúrája 2010.
(ENYÜBS)**



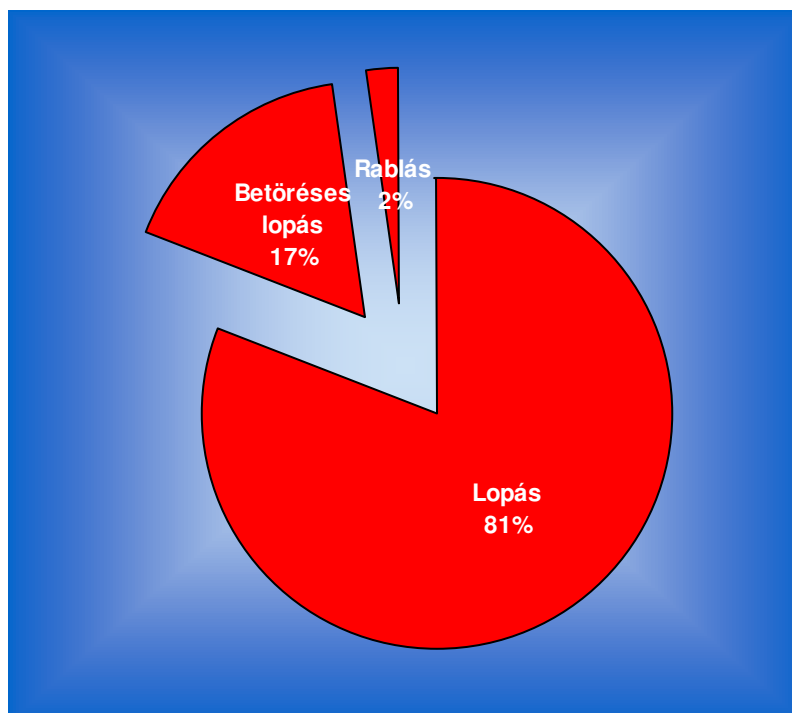
**Ismertté vált bűncselekmények struktúrája 2011.
(ENYÜBS)**



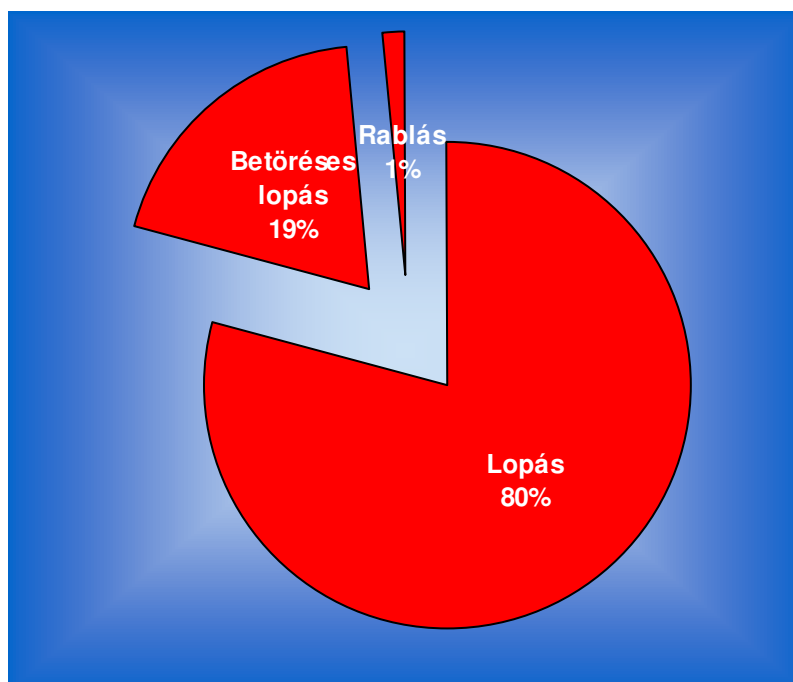
**Ismertté vált bűncselekmények struktúrája 2012.
(ENYÜBS)**



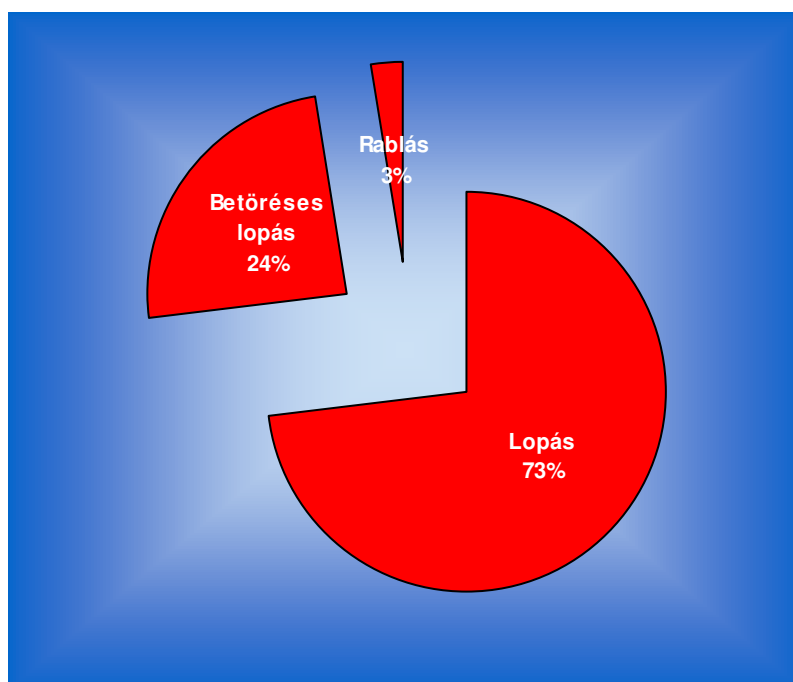
**Vagyon elleni bűncselekmények struktúrája 2010.
(Ügyforgalmi)**



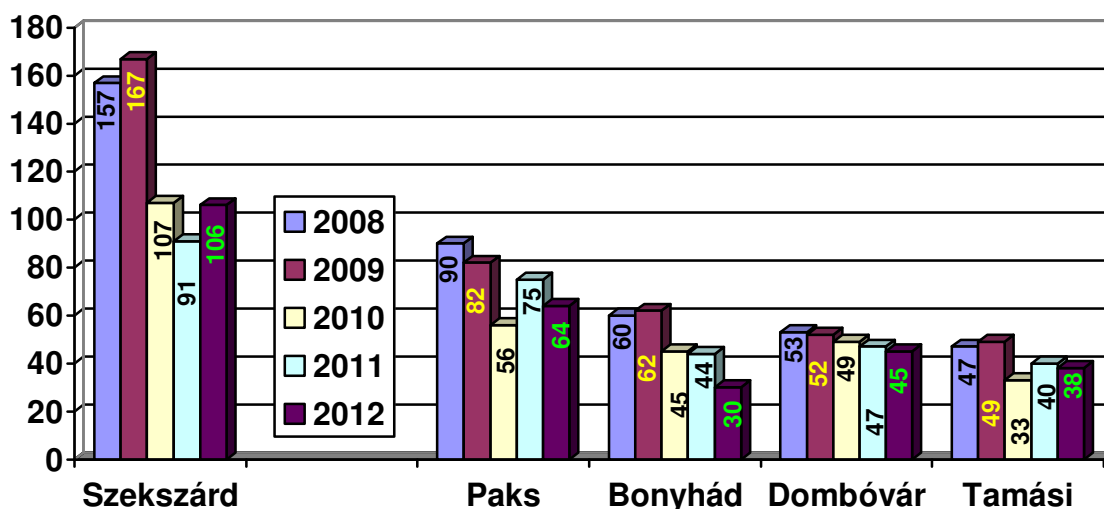
**Vagyon elleni bűncselekmények struktúrája 2011.
(Ügyforgalmi)**



**Vagyon elleni bűncselekmények struktúrája 2012.
(Ügyforgalmi)**



**Balesetek számának változása a Rendőrkapitányságok illetékességi területén
2008-2012**



Személyi sérüléssel járó balesetek a Szekszárdi Rendőrkapitányság működési területén 2002-2012.

	2002	2003	2004	2005	2006	2007	2008	2009	2010	2011	2012
Halálos	9	10	12	3	13	9	13	8	6	5	2
Súlyos	56	78	69	62	63	64	59	60	38	29	40
Könnyű	87	90	113	103	109	78	85	103	72	58	64
Összes	152	178	194	168	185	151	157	171	116	92	106

A balesetek bekövetkezési helye utak szerint 2012-ben.

Útszám	Balesetek			Lakott területen kívül
	Halálos	Súlyos	Könnyű	
6	-	-	6	6
63	-	2	-	2
65	-	2	-	2
55	-	1	1	2
56	-	2	4	6
M9	-	-	1	1
5112	-	1	1	2
5113	-	1	3	4
5601	-	-	1	1
6233	-	1	-	1
6317	-	-	2	2
51162	-	1	-	1
51369	-	-	2	2
Egyéb	-	3	1	4
Összesen	0	14	22	36

A balesetek bekövetkezési helye lakott területeken 2012-ben

Település neve	Balesetek		
	Halálos	Súlyos	Könnyű
Szekszárd	-	15	25
Tolna	-	3	5
Bátaszék	-	4	4
Fadd	-	-	1
Bogyiszló	-	1	1
Szedres	-	1	-
Várdomb	-	2	-
Decs	1	-	1
Ócsény	-	-	1
Kölesd	-	-	1
Sióagárd	-	-	1
Báta	1	-	1
Egyéb hely lakott ter. belül	-	-	1
Összesen	2	26	42

Személyi sérüléssel járó balesetek okozói 2005-2012.

Balesetek okozói	2005	2006	2007	2008	2009	2010	2011	2012
Személygépkocsi-vezető	107	117	97	87	107	73	62	57
Motorkerékpár-vezető	7	7	3	6	8	4	2	8
Segédmotorkerékpár-vez.	10	14	16	9	12	9	7	5
Kerékpáros	14	18	11	10	14	7	6	19
Tehergépkocsi-vezető	18	15	15	24	10	4	10	8
Autóbuszvezető	1	1	1	1	0	1	0	0
Egyéb jármű	1	1	0	2	2	1	2	5
Gyalogos	10	11	9	17	12	6	3	4

Személyi sérüléssel járó balesetek okai 2008-2012.

Év	Balesetek okai								
	Gyorsajtás	Előzés	Kanyarodás	Elsőbbségi jog	Követési távolság	Műszaki hiba	Gyalogos hiba	Figyelmetlenség	Egyéb ok
2008	36	11	29	29	6	1	17	18	10
2009	38	12	24	32	13	0	12	22	14
2010	35	4	7	25	6	1	6	15	8
2011	22	6	14	18	2	0	3	21	6
2012	19	4	15	22	6	0	4	22	14

Személyi sérüléses balesetek természete 2011-2012.

Balesetek természete	Kimenetel 2011.				Kimenetel 2012			
	H.	S.	K.	Ö.	H.	S.	K.	Ö.
Szembe haladó jmv-ek ütközése	2	3	4	9	0	2	2	4
Azonos irányba hal. jmv-k ütközése	1	1	6	8	0	2	11	13
Keresztező irányba haladó jmv.ütk	1	5	12	18	0	8	12	20
Álló járműnek ütközés	0	0	1	1	1	1	1	3
Farolás,pályaelhagyás,felborulás	0	9	17	26	0	8	11	19
Szilárd tárgynak ütközés	0	0	0	0	0	0	1	1
Egyéb járműbalesetek	0	1	5	6	0	7	4	11
Gyalogoselütés	0	8	5	13	1	4	7	12
Utasok hibája	0	0	0	0	0	0	1	1
Állatok elütése	0	1	0	1	0	1	1	2
Egyéb (előzőekben nem nevesített)	1	1	8	10	0	7	13	20
összesen	5	29	58	92	2	40	64	106

Balesetet okozók megoszlása nem és életkor szerint

Balesetet okozók	2011	2012
Férfiak		
Gyermekkorú	0	2
14-25 év közötti	20	16
26-40 év közötti	17	20
41-60 év közötti	21	20
61 év felett	5	14
Nők		
Gyermekkorú	0	0
14-25 év közötti	1	1
26-40 év közötti	4	9
41-60 év közötti	11	9
61 év felett	1	3
Férfi-nő (egyéb eset)	12	12

A Közlekedésrendészeti Osztály intézkedéseinek alakulása 2008-2012 évben

Év	2008	2009	2010	2011	2012
Szonda alkalmazás	659	1066	1697	874	1127
Pozitív szonda	122	195	192	81	140
Szabálysértési feljelentés	363	203	404	392	824
Büntető feljelentés	268	252	187	122	131
Helyszíni bírság (fő)	113	134	230	206	316
Helyszíni bírság összeg (ft)	801.000	1.036000	1.390000	1.070000	2.745000
Előállítás	122	195	148	56	141
Elővezetés (elrendelt)	23	55	64	32	48
Elővezetés (végrehajtott)	23	42	33	28	52

Az Igazgatásrendészeti Osztály tevékenysége 2008-2012 évben

Szabálysértés	2008.	2009.	2010.	2011.	2012.
Szabálysértési feljelentések száma / ügyszám	1896/ 1904	2440/ 2236	2726/ 2562	2319/ 2146	1471/ 1387
Feljelentett személyek	2.303	2.623	2.871	2.448	1.562
Áttételi határozatok száma	178	106	118	126	89
Megszüntetések száma	225	190	283	292	244
Figyelmeztetés	549	502	518	589	347
Megbüntetett személyek	1.472	1.512	1.671	1.358	899
Egy főre jutó pénzbírság	22.069	24.567	23.899	24.027	28.758
Meghallgatásos határozat	327	210	316	379	500
Meghallgatás nélküli határozat	1.621	2.152	2.325	1.882	1.483
Kifogások száma	213	224	354	234	108
Járművezetéstől eltiltás	362	281	205	169	110
Engedély nélküli vezetés	221	333	210	204	60
Sebességkorlátozás jelentős túllépése	61	8	6	4	0
Érv. gépjármű felelősség-biztosítási szerződés nélküli vezetés	353	402	389	358	65
Ittas vezetés – gépi meghajtású járművel	57	95	111	33	0
Közúti közlekedés rendjének megzavarása	75	84	72	117	93
Közúti közlekedési szabályok kisebb fokú megsértése	1.112	1.484	1.735	1.426	393
Érvénytelen hatósági engedéllyel vagy jelzéssel való közlekedés	386	432	237	213	66
Kiemelt közlekedési szabálysértések bírság átlaga	32.844	41.210	48.974	45.183	50.146

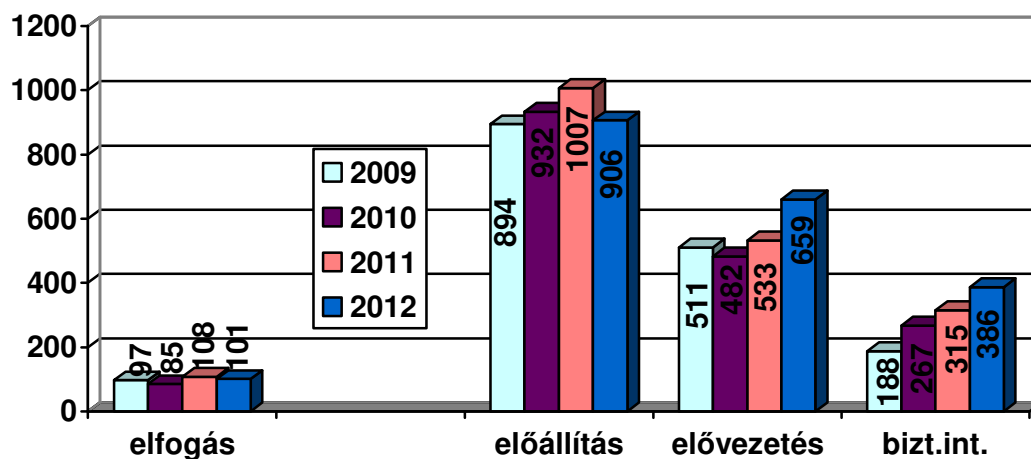
Engedélyügyi tevékenység	2008.	2009.	2010.	2011.	2012.
Fegyvertartási engedély kiadása	185	177	176	158	248
- golyós	99	107	96	95	140
- sörétes	86	70	79	63	108
Fegyvertartási engedély megújítása	69	63	23	226	25
vadászlőfegyver megszerzési engedély kérelem	190	198	170	169	90
kérelem elutasítása	0	3	0	0	0
fegyvertartási engedély visszavonása	4	3	3	6	3
flóbert fegyvertartási engedély kiadása	1	4	1	0	1
gáz- és riasztófegyver viselési engedély kiadása	87	115	358	27	37
európai lőfegyvertartási engedély kiadása	17	14	2	2	9

Személy- és vagyonvédelem	2008.	2009.	2010.	2011.	2012.
Tevékenységi engedély kiadása					
- egyéni vállalkozás	5	5	3	2	3
- társas vállalkozás	5	10	5	6	2
Személy- és vagyonőri igazolvány kiadása	190	232	111	233	204
személy- és vagyonőr igazolvány kérelem elutasítása	9	9	0	2	0
személy- és vagyonőr igazolvány, valamint működési engedély visszavonása	0	0	21	82	13

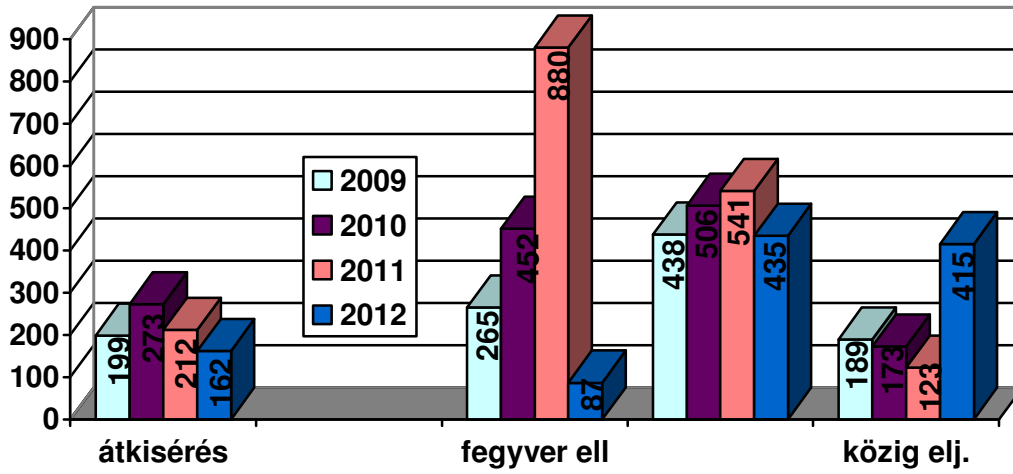
Közrendvédelmi Osztály intézkedései 2008-2012 év

Év	2008	2009	2010	2011	2012
Elfogott személyek					
- bcs-n tetten ért	36	23	9	31	21
- körözött	66	74	51	62	51
- egyéb	7	2	7	9	2
Előállítás	542	732	581	595	542
Elővezetés					
- elrendelt	595	458	513	481	606
- végrehajtott	227	200	160	165	207
Helyszínbírság					
-jármű/ fő	2426	2441	2158	2134	1889
/Ft	15.697.000	13.082.000	12.337.000	12.663.000	22.004.300
-gyalogos/fő	8	0	21	11	15
/Ft	24.000	0	108.000	89.000	180.000
- egyéb / fő	8	14	34	28	140
/Ft	95.000	85.000	192.000	210.000	3.305.000
Feljelentések					
-bűnügyi	121	170	19	4	4
- szabálys.	1118	1317	1933	1812	1279
Szolgálatra vez.áll					
- közterületi	1047	884	852	872	3805
- nem közterületi	375	296	307	240	440
Eszközhasználat	210	282	375	273	329

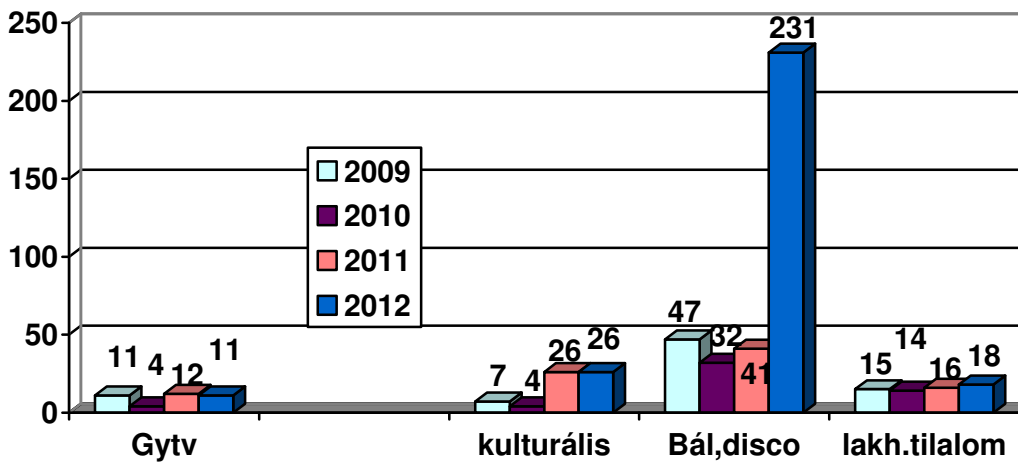
Intézkedések alakulása I. Rzs-Neo



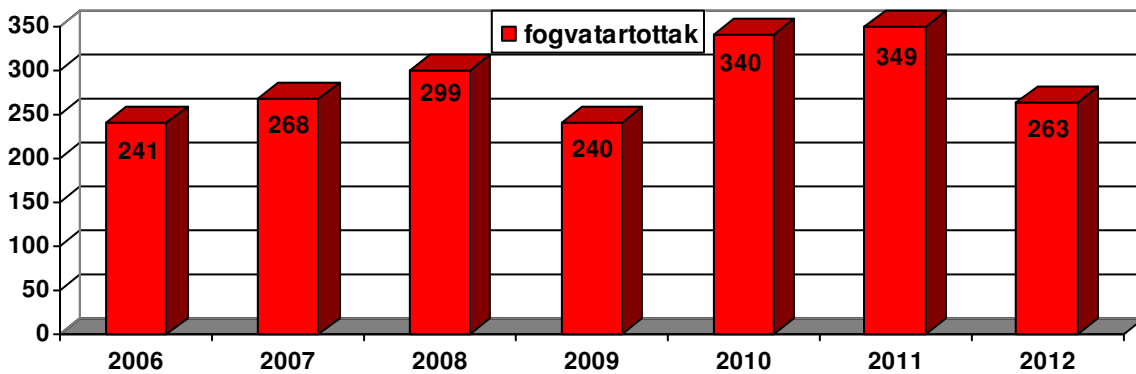
Intézkedések alakulása II. Rzs-Neo



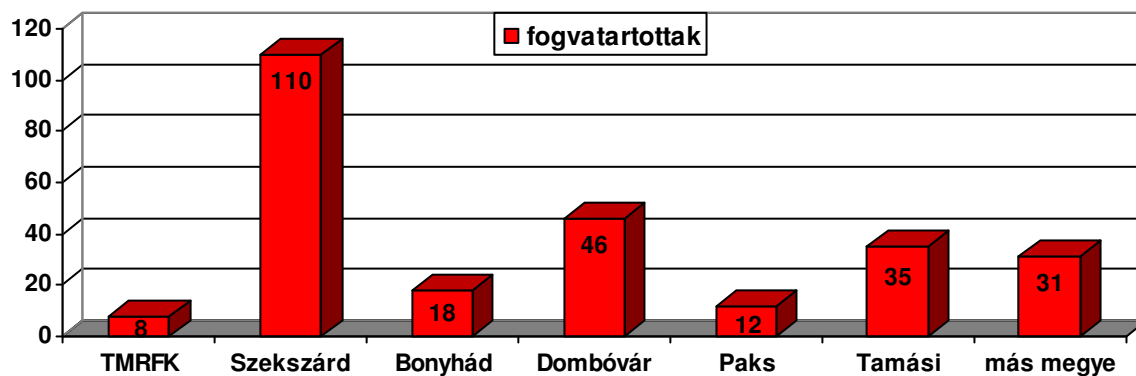
Intézkedések alakulása III. Rzs-Neo



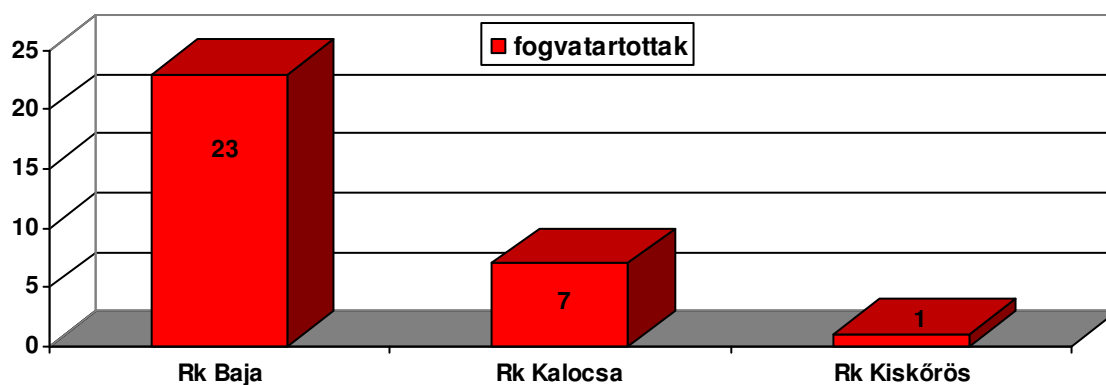
Fogvatartottak megoszlása évek szerint (fő)



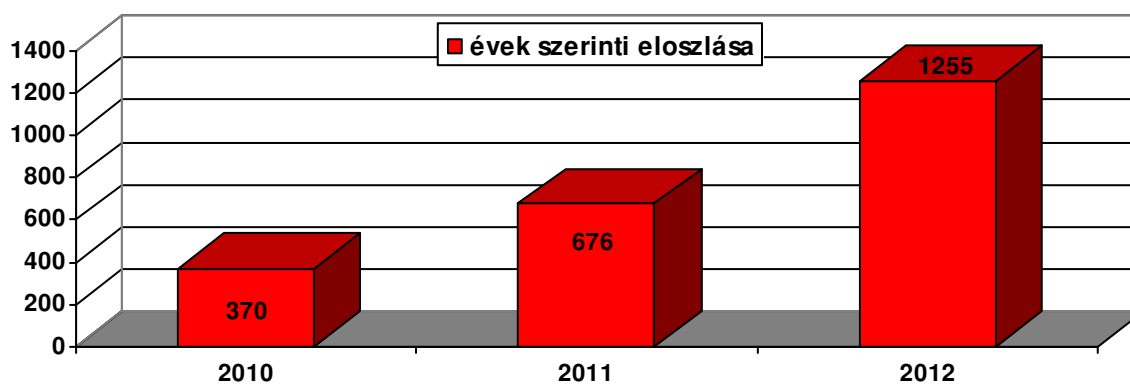
Fogvatartottak megoszlása őrizetet elrendelő szervezeti egységek szerint (fő)



Más megye által őrizetbe vett személyek megoszlása (fő)



Tulajdon elleni szabálysértések Rzs-Neo



Szekszárd, 2013. január 31.

Molnár Zoltán r.fhdgy.
Mb. Közlekedésrendészeti Osztályvezető